

# 聖瑪大肋納學校

5月25日至5月29日停課期間 K1 學生自學工作紙—宗教

## 一、親子早禱流程

1. 因父、及子、及聖神之名、亞孟。

2. 唱歌祈禱及配合動作〔小門徒〕。



歌曲連結—

<https://www.youtube.com/watch?v=TZ04fPE6TS8>

3. 花地瑪聖母--為我等祈；聖瑪大肋納嘉諾撒--為我等祈；

聖柏姬達--為我等祈。

4. 因父、及子、及聖神之名、亞孟。



## 二、填色：聖母愛孩子



# 聖瑪大肋納學校

5月25日至5月29日停課期間 K1 學生自學工作紙--健康與體育

## 體能：親子活動

### 1. 活動名稱：親子跳一跳

活動目的：

- 1) 提升幼兒專注力；
- 2) 提升幼兒身體協調能力；
- 3) 促進親子關係。

活動玩法：

- 1) 家長雙腿併攏時，幼兒雙腳打開原地跳一下；
- 2) 家長雙腿打開時，幼兒雙腳併攏原地跳一下。



### 2. 活動名稱：拾玩具

活動目的：

- 1) 培養幼兒反應力；
- 2) 提升幼兒身體協調能力及動作穩定性；
- 3) 提升親子間的關係。

活動材料：玩具三至四件。

活動方法：

- 1) 在地上擺放三到四件玩具，家長與幼兒圍著玩具轉圈，當家長說玩具的名字時，快速跑去拾起玩具；
- 2) 嘗試用順時針或逆時針的轉圈方式。



# 聖瑪大肋納學校

5月25日至5月29日停課期間 K1 學生自學工作紙--音樂

一、請家長陪伴學生複習歌曲《多喝水才健康》。


二、家長可於校網下載音樂檔或用手機掃描 QR Code 播放音樂。



## 多喝水才健康

F 大調

曲、詞：廖蓮珍、黃潔薇



---完---

# 聖瑪大肋納學校

5月25日至5月29日停課期間 K1 學生自學工作紙--語文

姓名：\_\_\_\_\_

班級：\_\_\_\_\_

學號：\_\_\_\_\_

一、請把下面的字詞和相配的圖片用線連起來。

火

喝水

生病

廚房

醫生



# Escola de Santa Madalena




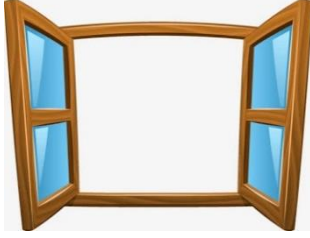
## Self-Study Plan for Students During Class Suspension

Name: \_\_\_\_\_

Class: \_\_\_\_\_

Date: 2020/5/25-2020/5/29

(A) Circle the words that match the pictures.

	tiger <u>water</u>		<u>umbrella</u> van
	<u>vase</u> pig		orange <u>window</u>

(B) Draw lines to match the letters.

W	•	•	u
U	•	•	W
V	•	•	V











---End---

# 聖瑪大肋納學校

5月25日至5月29日停課期間 K1 學生自學工作紙—數學與科學

姓名：\_\_\_\_\_ 班級：\_\_\_\_\_ 學號：\_\_\_\_\_

一、請數出下列蔬果數量，並連線到正確的數字。


	
	
	
	
	

Red lines connect the boxes to the numbers: 8 eggplants to 8, 5 tomatoes to 5, 6 green peppers to 6, 7 watermelon slices to 7, and 9 carrots to 9.

二、請按指示圈出正確的答案。



請圈出距離大樹較「近」的小狗。



請圈出距離大樹較「遠」的人。



# 聖瑪大肋納學校


5 月 25 日至 5 月 29 日停課期間 K1 學生自學工作紙--個人、社會與人文

姓名：\_\_\_\_\_

班級：\_\_\_\_\_

學號：\_\_\_\_\_

一、小朋友，請把有益的食物連在碗裏。



# 聖瑪大肋納學校

5 月 25 日至 5 月 29 日停課期間 K1 學生自學工作紙--個人、社會與人文

姓名：\_\_\_\_\_


班級：\_\_\_\_\_

學號：\_\_\_\_\_

一、請根據教學步驟把毛毛蟲畫出來並填上顏色。

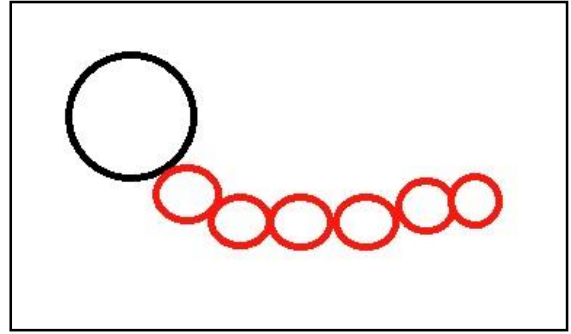
教學步驟：

1.



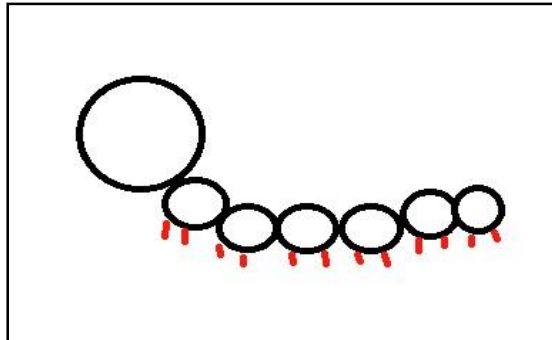
在畫紙的左上方先畫一個大圓

2.




在大圓形的右下方畫一些小圓形。

3.




在每個小圓形的下方畫兩條小線，作小毛蟲的腳。

4.



在大圓形上方畫兩條曲線，作小毛蟲的觸鬚。在大圓形上畫兩個點及一條曲線，作小毛蟲的眼睛及嘴巴。

5.



最後，把小毛蟲填上喜歡的顏色就完成了。