

# 聖瑪大肋納學校

5月18日至22日停課期間 K2 學生自學工作紙—宗教

## 一、親子早禱流程

1. 因父、及子、及聖神之名、亞孟。
2. 唱歌祈禱〔聖母經〕。



歌曲連結—<https://www.youtube.com/watch?v=UTtvwxsX5ic>

3. 花地瑪聖母--為我等祈；聖瑪大肋納嘉諾撒--為我等祈；

聖柏姬達--為我等祈。


4. 因父、及子、及聖神之名、亞孟。



## 二、齊來誦唸玫瑰經

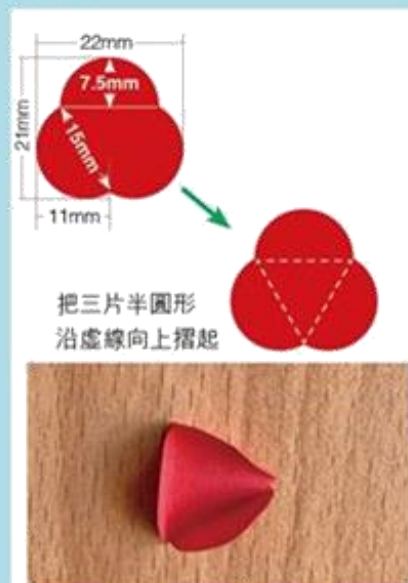
五月是**聖母月**，請小朋友和爸爸媽媽一起製作玫瑰念珠，並邀請爸媽一起誦念玫瑰經。

《玫瑰經》：誦唸一篇天主經，十篇聖母經，一篇聖三光榮經

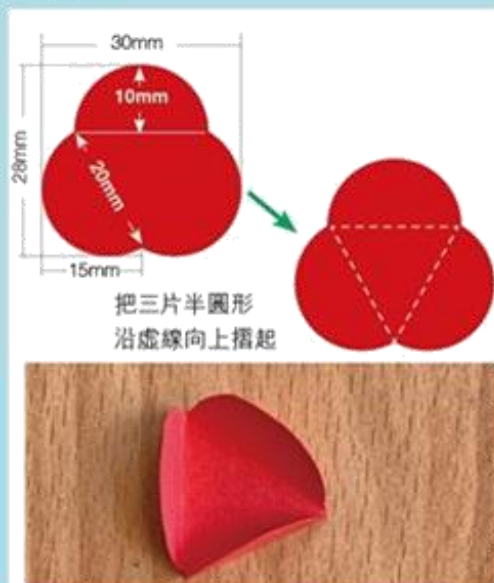


1. 請用紅色圖畫紙裁剪出以下圖案（組件 1、2 及 3），各 11 片


### 組件 1



### 組件 2



### 組件 3



2. 把組件 1 黏在組件 2 上，  
再黏在組件 3：重複以上  
步驟，製作出 11 朵玫瑰  
花。



小 tips：  
可先畫一個等邊三角形，  
再在各邊畫上半圓。




### 組件 4

3. 請用圖畫紙按以下尺寸裁剪出一條紙條，依虛線對摺，並以雙面膠紙把它黏合起來



4. 把 10 朵玫瑰花平均分布地貼於區域 3 上




5. 把區域 1 及區域 5 黏貼起來，  
並把第 11 朵玫瑰貼於上面。



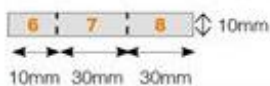


## 組件 5

6. 請用圖畫紙按以下尺寸裁剪出一條紙條，依虛線對摺，並以雙面膠紙把它黏合起來。




再按以下尺寸把紙條分成 No.6-8 區域  
(可以鉛筆，按以下尺寸，輕力畫下記號)



## 組件 6

7. 請在圖畫紙上畫上十字架或把附件的十字架填色，並裁剪出來。




8. 把十字架貼於區域 8 上，再把區域 6 貼於第 11 朵玫瑰的後面。

萬福瑪利亞，你充滿聖寵！  
主與你同在。你在婦女中受讚頌，  
你的親子耶穌同受讚頌。  
天主聖母瑪利亞，  
求你現在和我們臨終時，  
為我們罪人祈求天主。  
亞孟




公教報·喜樂少年製圖


組件一



組件二



組件三



組件六



# 聖瑪大肋納學校

5 月 18 至 22 日停課期間 K2 學生自學工作紙—音樂



一、請家長陪伴學生複習歌曲《家居清潔》

二、家長可於校網下載音樂檔或用手機掃描 QR Code 播放音樂。

## 家居清潔

F 大調

曲、詞、編曲：孫亞倫

s, d d s, r r

齊 擦 擦， 同 執 執，

s s s m s l s

每 個 角 落 愛 清 潔，

s, d d s, m r

勸 抹 抹， 齊 幫 手，

r ti d r d d d

家 具 變 得 立 立 今。